

國內經濟動向

一、一般經濟情勢

華銀徵信產經研究部 余瑞明

96年8月份景氣動向指標：96年8月份景氣領先指標上升0.4%，同時指標亦上升1.1%；景氣對策信號分數為30分，燈號維持綠燈

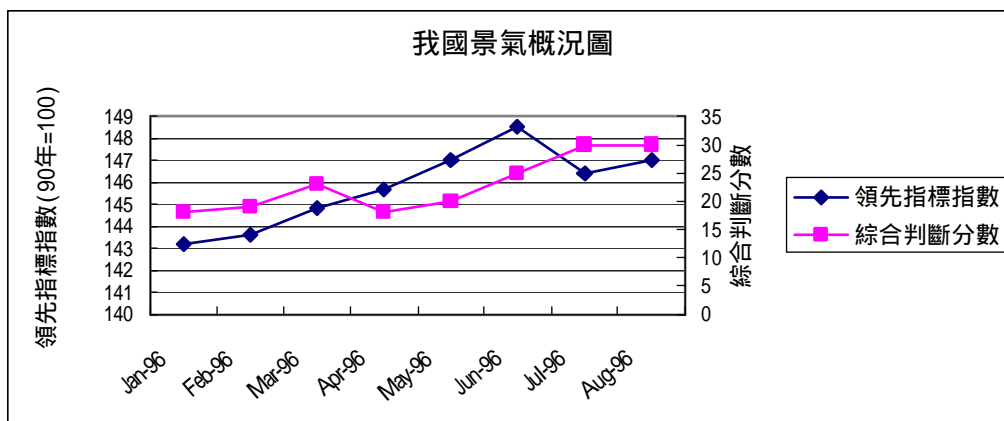
行政院經建會經濟研究處於96年9月27日公布96年8月份景氣領先指標綜合指數為147.0，較7月146.4上升0.4%，領先指標上揚之正向貢獻是來自外銷訂單指數、工業及服務業加班工時及股價指數等三項構成項目；呈負向貢獻的三項構成項目則為：實質MIB貨幣總計數、製造業存貨量指數及核發建照面積，SEMI半導體接單出貨比則較上月持平。

在同時指標方面，96年8月份綜合指數為151.5，較7月份的149.8增加1.1%，係連續第6個月上升，七項構成項目中，除批發零售及餐飲業營業額指數呈負向貢獻之外，其餘六項均呈正向貢獻。

在景氣對策信號方面，96年8月份景氣對策信號九項構成項目中，海關出口值變動率燈號由綠燈轉為黃紅燈，分數增加1分；製造業銷售值變動率由紅燈轉為黃紅燈，分數減少1分，綜合判斷分數維持30分，燈號續為綠燈。

綜合分析：96年8月，國內股市較上年同期持續上漲，工業生產、外銷訂單、出口等實質因素表現良好，景氣領先指標與同時指標持續上升走勢，景氣對策信號仍維持30分，連續第三個月出現綠燈，顯示當前國內景氣持續穩定。但是因為近來美國次級房貸風暴導致全球金融市場波動，未來此一事件是否會持續傷害美國經濟，甚至拖累包括台灣在內的其他國家與地區的經濟景氣仍有待做進一步的觀察。

我國景氣概況圖 (景氣動向指標)

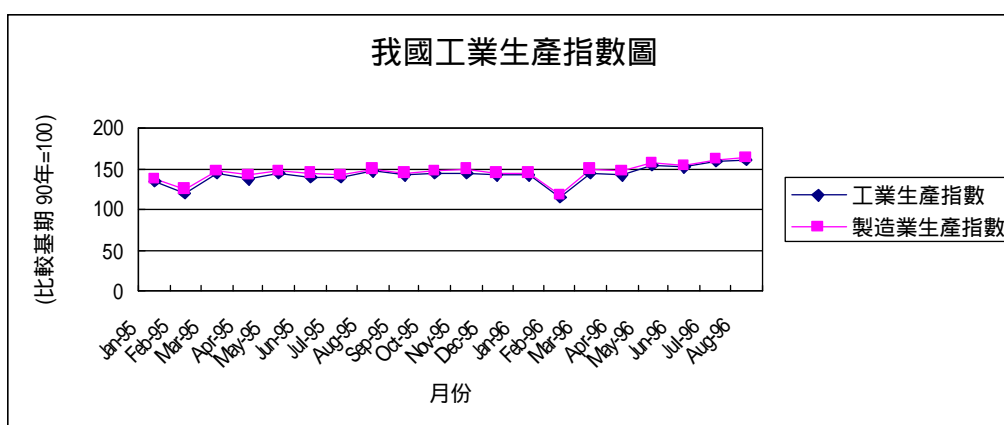


資料來源：行政院經建會

二、工業生產

96年8月份工業生產較上年同月增加10.21%，其中製造業增加11.27%

我國96年8月份工業生產，因為受到即將進入傳統旺季，電腦市場之需求轉強，加上遊戲機、手機、液晶電視等消費性電子產品之買氣持續升高，致晶圓代工、面板、IC製造、IC封測及相關電子零組件等均呈顯著增產等有利因素的影響，較上年同月增加10.21%，其中製造業增加11.27%，房屋建築工程業亦增加4.79%，礦業及土石採取業、水電燃氣業則分別減少16.95%、1.08%。累計96年1至8月與上年同期比較，工業生產增加5.58%，其中製造業增加5.91%，水電燃氣業、房屋建築工程業亦分別增加2.68%、2.88%，礦業及土石採取業則減少15.00%。



資料來源：經濟部統計處

三、貿易

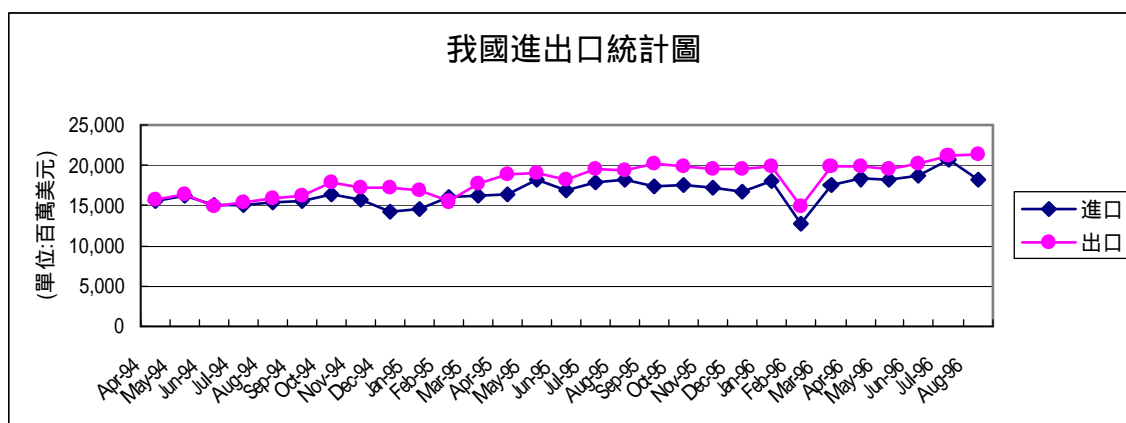
96年8月份出、進口值分別較上年同月增加10.5%及減少0.3%，出超33.0億美元

根據財政部的統計，96年8月出口總額為214.0億美元，較上年同月增加10.5%，進口總

額 181.0 億美元，較上年同月減少 0.3%，出進口相抵，計出超 33.0 億美元，較上年同月增加 20.9 億美元或 171.6%。累計今年 1 至 8 月出口總額 1,565.2 億美元，較上年同期增加 8.0%，進口總額 1,422.3 億美元，增加 6.0%，出進口相抵，計出超 142.9 億美元，較上年同期增加 35.1 億美元或 32.6%。

若按貿易國家與地區觀察，96 年 8 月我出口增加而進口略減，主要係因本月除對東協六國出口較上年同月增加 28.4%外，對香港與中國大陸、歐洲出口亦分別較上年同月增加 14.8%、8.5%，而自美國、日本進口雖分別較上年同月增加 20.8%、0.7%，但自中東地區、東協六國進口則分別較上年同月減少 12.4%、6.6%所致。

如按商品貿易結構觀察，在出口方面，8 月工業產品 212.2 億美元，占出口總額 99.1%，較上年同月增加 10.8%，其中重化工業產品 179.0 億美元，占出口總額 83.6%，較上年同月增加 12.6%，主要係電子產品、電機產品及光學器材等出口增加；非重化工業產品 33.2 億美元，占出口總額 15.5%，較上年同月增加 1.8%，主要係化學品與塑、橡膠及其製品等出口增加。在進口方面，8 月資本設備 29.5 億美元，占進口總額 16.3%，較上年同月增加 4.4%，主要係精密儀器等進口增加；農工原料 139.0 億美元，占進口總額 76.8%，較上年同月減少 0.9%，主要係原油、鋼鐵及其製品等進口減少；消費品 12.6 億美元，占進口總額 6.9%，較上年同月減少 4.4%。

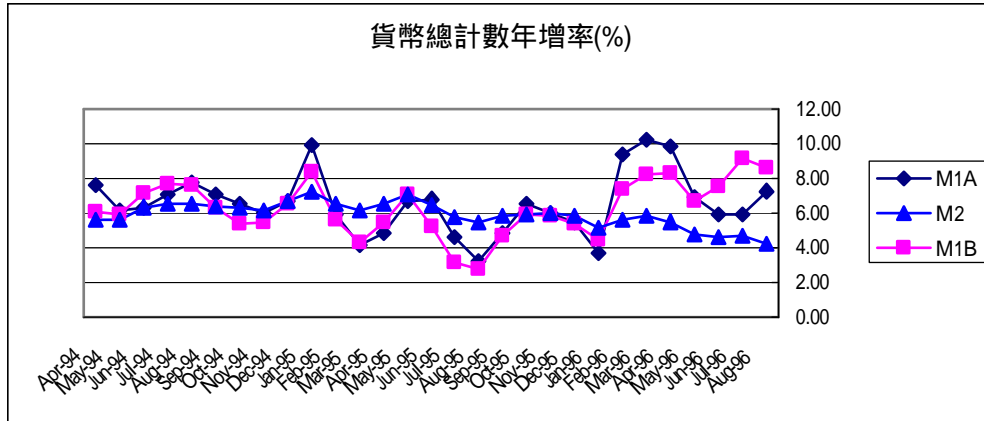


資料來源：財政部統計處

四、貨幣總計數

96 年 8 月份貨幣總計數指標 M1A、M1B 及 M2 年增率分別為 7.26%、8.60% 及 4.25%。其中，M1A 年增率受上年比較基期較低影響，較上月為高

根據我國央行 9 月 27 日公佈的統計資料顯示，我國 96 年 8 月日平均貨幣總計數 M1A、M1B 及 M2 年增率分別為 7.26%、8.60% 及 4.25%。其中，M1A 年增率受上年比較基期較低影響，較上月為高；M1B 及 M2 年增率則較上月為低，主要因股市交投趨淡，外資轉呈淨匯出，以及銀行放款與投資成長減緩所致。累計本年 1-8 月 M1A、M1B 及 M2 平均年增率分別為 7.37%、7.51% 及 5.04%。



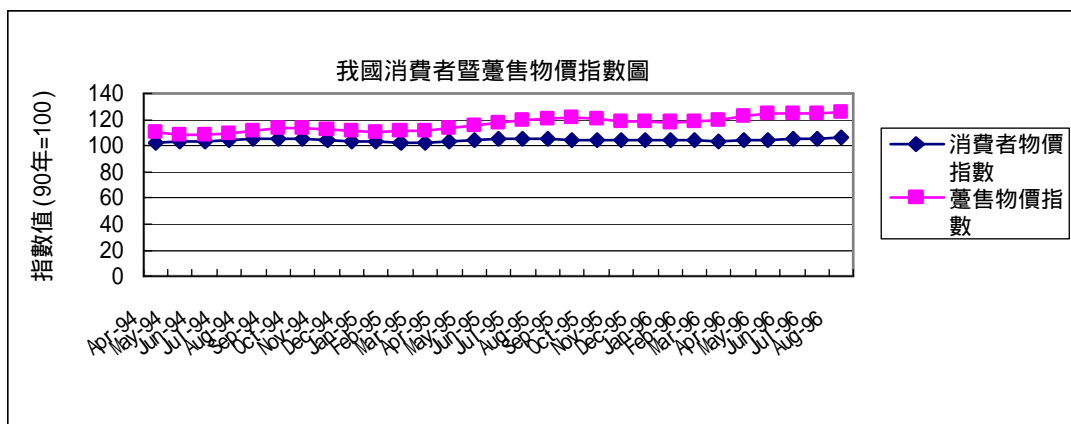
資料來源：中央銀行「金融統計月報」

五、物價

96年8月份消費者物價指數較上月漲1.32%，亦較上年同月漲1.59%；96年8月份躉售物價指數較上月漲0.73%，亦較上年同月漲3.57%

行政院主計處公佈96年8月份消費者物價指數(CPI)為106.4(90年=100),較上月漲1.32%，主因農、漁產品受颱風豪雨及農曆7月祭祀活動影響，行情上揚，與夏季服飾折扣擴大，價位走跌交互影響所致；剔除蔬果魚介及能源後之總指數(即核心物價)，則漲0.15%。若與上年同月相比，8月份CPI較上年同月漲1.59%，主因部分農、漁產品、燃氣、中藥材、洋菸及成衣服飾價格相對較高，與水果價格相對較低，交互影響所致；若扣除蔬菜水果，漲幅1.81%，若再剔除魚介及能源後之總指數(即核心物價)，則上漲1.59%。

96年8月份躉售物價總指數(WPI)為125.38(90年=100)，較上月上漲0.73%，也較上年同月上漲3.57%，主因基本金屬、化學材料、石油及煤製品等價格續居高檔所致，其中國產內銷品漲3.85%，進口品漲4.74%，出口品漲1.71%。



資料來源：行政院主計處