

國內經濟動向

一、一般經濟情勢

華銀徵信室 余瑞明

◎◎94年六月份景氣動向指標：景氣領先、同時指標皆上揚；景氣綜合判斷分數升為20分，燈號連續第4月亮出黃藍燈

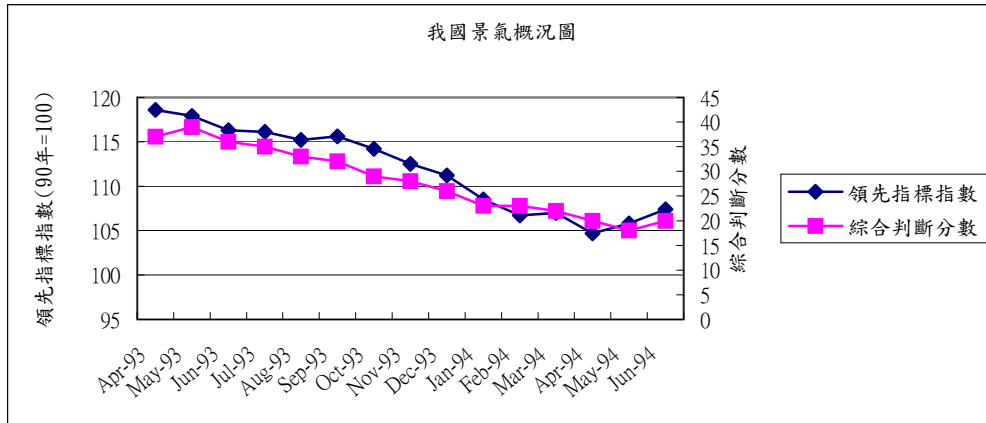
行政院經建會經濟研究處於7月27日公布94年6月份景氣領先指標綜合指數為107.4，較5月份的修正值105.8上升1.5%。七項構成指標中(除股價指數變動率外，均經季節調整)，計有六項指標呈正向貢獻，分別為：躉售物價指數與六個月前比負成長幅度減緩、股價指數變動率較上月上升、貨幣總計數M1B成長幅度增加、核發建築物建造執照面積較上月增加、製造業新接訂單變動率較上月增加、海關出口值年增率負成長幅度縮減。其餘一項指標，製造業平均每人每月工時較上月略減，則是呈負向貢獻。

在同時指標方面，94年6月份的指數為110.2，較5月修正值109.1上升1.0%。六項構成指標(均經季節調整)中，四項指標呈正向貢獻，分別是：票據交換金額減幅縮小、工業生產指數年增率由負轉正、製造業銷售值較上月增加，以及製造業生產指數年增率不再衰退；其餘一項，製造業平均每人每月薪資變動率轉為下降，則是呈負向貢獻。國內貨運量則因資料落後，並未列入當月之計算。

此外，在景氣對策信號方面，6月景氣對策信號九項構成項目中，貨幣總計數M1B變動率由上月黃藍燈轉為綠燈、工業生產指數變動率由上月藍燈轉為黃藍燈，分數各增加1分，總計綜合判斷分數增加2分，由上月18升為20分，景氣對策信號第四個月維持黃藍燈。

綜合分析：94年6月受工業生產回溫、銷售增加及金融面指標成長加速等因素的影響，領先指標、同時指標及景氣對策信號分數均同步上揚。其中，領先指標並已連續2個月上升，廠商對未來景氣亦轉趨樂觀，顯示國內景氣似乎出現好轉的跡象。展望未來，雖然國際能源價格居高不下，又有恐怖攻擊陰影；但美國與中國大陸的經濟持穩，國際資訊電子產業景氣回升，應有助於下半年國內景氣或有機會持續回升。

我國景氣概況圖（景氣動向指標）



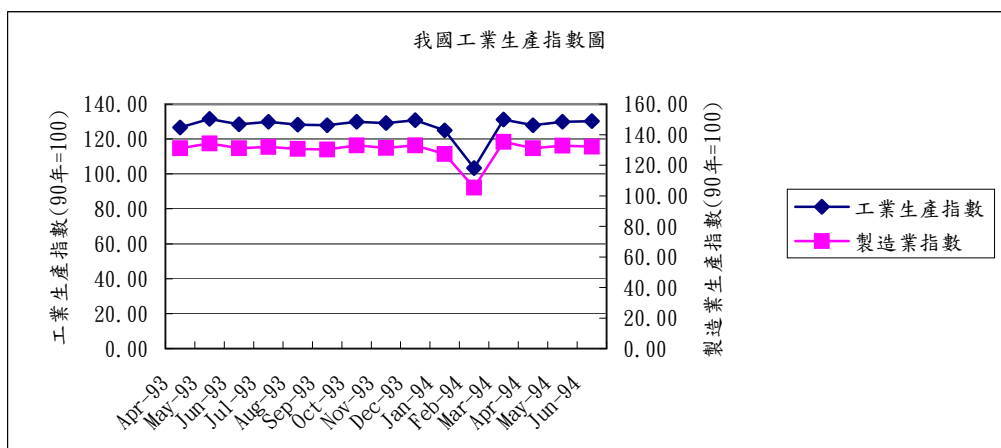
資料來源：行政院經建會

二、工業生產

◎◎94年6月份工業生產因受國內、外消費性電子需求增溫的影響，較上年同月增加1.32%

我國94年6月份工業生產因受國內、外消費性電子需求增溫的影響，較上年同月增加1.32%，其中製造業增加0.81%，水電燃氣業、房屋建築工程業亦分別增加2.49%、20.25%，礦業及土石採取業則減少16.21%。累計今年1至6月與上年同期比較，工業生產減少0.03%，其中製造業減少0.53%，礦業及土石採取業亦減少7.46%，水電燃氣業、房屋建築工程業則各增加2.54%及15.52%。

94年6月份製造業生產較上年同月增加0.81%，其中以資訊電子工業增產3.63%最多，化學工業微增0.06%，而民生工業及金屬機械工業則分別減少4.56%及0.67%；累計今年1至6月與上年同期比較，民生工業、資訊電子工業、化學工業依序減產4.75%、1.01%、0.11%，金屬機械工業則增加2.31%。



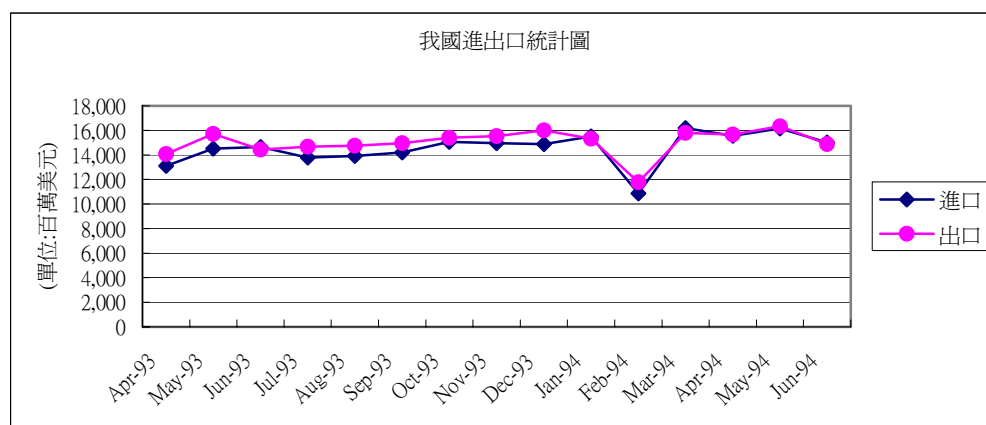
資料來源：經濟部統計處

三、貿易

◎◎94年6月份出、進口值分別較上年同月增加3.1%及2.5%，入超1.2億美元

根據財政部的統計，94年6月我國出口總額為148.8億美元，較上年同月增加3.1%，進口總額為150.0億美元，亦較上年同月增加2.5%，進出口相抵，計入超1.2億美元。累計今年1至6月出口總額為896.8億美元，較上年同期增加6.8%，進口總額為892.6億美元，增加11.5%，進出口相抵，計出超4.2億美元，較上年同期減少34.7億美元或-89.1%。

若按貿易國家（地區）觀察，94年6月我出、進口均僅小幅增加，主要係因本月對東協六國、香港與中國大陸及日本出口分別較上年同月增加8.9%、7.1%及7.5%，增幅均低於10%，而對美國及歐洲出、進口均見減少所致。如按商品貿易結構觀察，在出口方面，94年6月農產品出口較上年同月減少，而農產加工品及重化、非重化工業產品出口則均較上年同月增加，其中重化工業產品出口增加4.3億美元(增幅3.9%)，主要係電子產品、鋼鐵及其製品及機械等出口增加，惟資訊與通信產品及光學器材出口減少。在進口方面，94年6月資本設備、農工原料及消費品進口均較上年同月增加，其中農工原料增加2.5億美元(增幅2.4%)，主要係原油及化學品等進口增加，惟鋼鐵及電子產品(零組件)進口減少；資本設備僅略增0.1億美元(增幅0.3%)，主要係因雖機械進口增加，但飛機、資訊與通信產品及精密儀器進口減少。

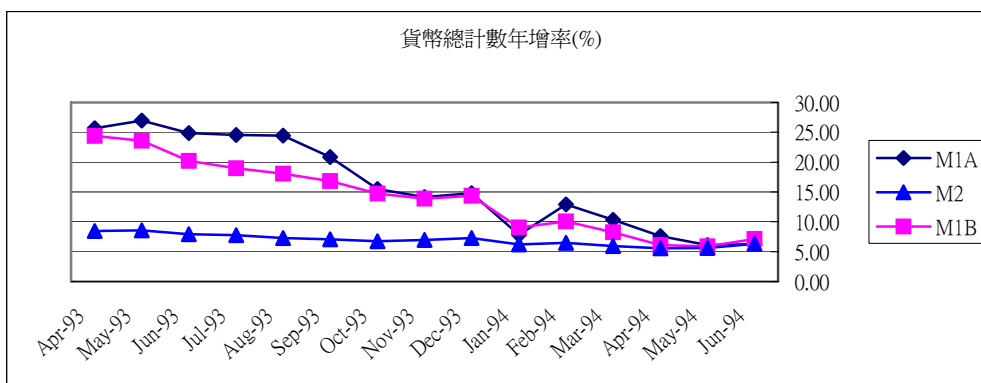


資料來源：財政部統計處

四、貨幣總計數

◎◎94年6月份，三項貨幣總計數指標 M1A、M1B 及 M2 年增率分別為 6.26%、7.15% 及 6.34%，均較上月為高

根據我國央行新近公佈的統計資料顯示，我國 94 年 6 月日平均貨幣總計數 M1A、M1B 及 M2 年增率分別為 6.26%、7.15% 及 6.34%，均較上月為高，主要係因外資淨匯入金額持續增加，以及銀行放款與投資成長所致。累計本年 1 至 6 月，M1A、M1B 及 M2 平均年增率分別為 8.49%、7.74% 及 6.03%。



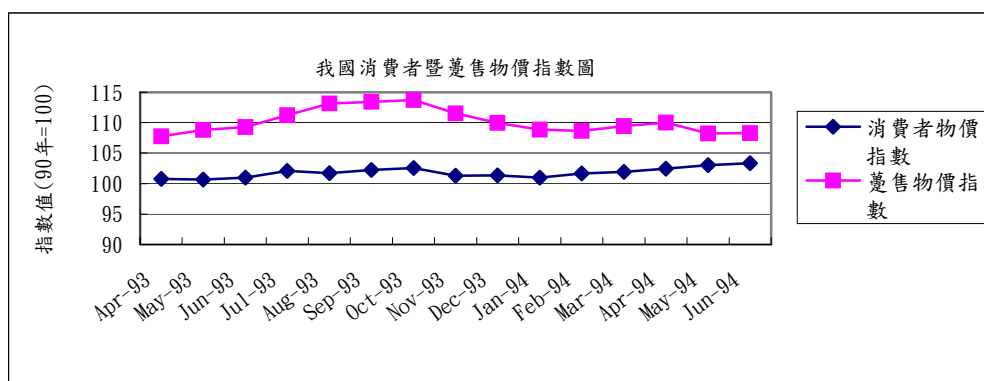
資料來源：中央銀行「金融統計月報」

五、物價

◎◎94年6月份消費者物價指數較上月上漲0.30%，亦較上年同月上漲2.39%；94年6月份躉售物價指數較上月上漲0.05%，但較上年同月下跌1.04%

行政院主計處公佈94年6月份消費者物價指數(CPI)為103.35(90年=100)，較上月上漲0.30% (經調整季節變動因素漲0.05%)，主因蔬菜價格上揚及夏季用電費率開始實施，與成衣服飾折扣優惠，價格下跌交互影響所致；若剔除新鮮蔬果魚介及能源(即核心物價)，下跌0.07%。與上年同月相比，6月份CPI較上年同月上漲2.39%，主因蔬果等食物類價格相對去年處較高水平，加以油價、燃氣調漲所致；若剔除新鮮蔬果魚介及能源(即核心物價)，上漲0.47%。

94年6月份躉售物價總指數(WPI)為108.29(90年=100)，較上月上漲0.05% (經調整季節變動因素後跌0.02%)，但較上年同月下跌1.04%，主因夏季用電費率開始實施，以及國內農產品、禽畜產品類行情上揚，加以國際油價上漲所致，其中國產內銷品漲0.09%，進口品漲0.03%，出口品漲0.04%；內銷品(含國產內銷品及進口品)漲0.05%，國產品(含國產內銷品及出口品)漲0.07%。



資料來源：行政院主計處