

國內經濟動向

一、一般經濟情勢

華銀徵信室 余瑞明

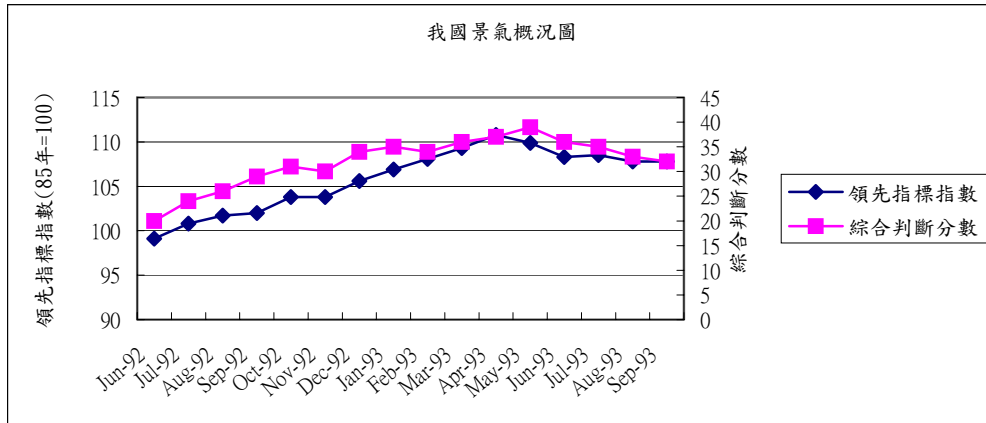
◎◎九十三年九月份景氣動向指標：景氣領先指標下跌，同時指標持平；景氣綜合判斷分數減為 32 分，景氣燈號維持黃紅燈。

行政院經建會公布今年九月景氣領先指標綜合指數為 107.8，與 8 月修正值 107.8 持平。七項構成指標(除股價指數變動率外，均經季節調整)中，有四項指標呈正向貢獻，分別是：製造業新接訂單變動率較上月增加、海關出口值變動率亦較上月擴增、股價指數變動率較上月增加、核發建照面積較上月增加。另外其他三項指標則是呈負向貢獻，分別是：製造業平均每人每月工時較上月減少、躉售物價指數與六月前比變動率較上月下降、貨幣總計數 M1B 成長幅度縮減。

在同時指標方面，九十三年九月指數為 110.0，較 8 月修正值 110.7 下跌 0.6%。五項構成指標(均經季節調整)中，有兩項指標呈正向貢獻，分別是：製造業平均每人每月薪資成長率較上月增加、製造業銷售值較上月續增。另外其他三項指標則呈負向貢獻，分別是：工業生產指數變動率及製造業生產指數變動率均較上月下降，票據交換金額變動率減幅擴大。至於國內貨運量則因資料缺失，並未列入當月之計算。

在景氣燈號方面，九十三年九月份景氣對策信號九項構成項目中，工業生產指數變動率由上月黃紅燈轉為綠燈，分數減少 1 分，綜合判斷分數由上月 33 分減為 32 分，景氣燈號維持黃紅燈。綜合國內經濟表現，九十三年九月，實質面指標持續穩定成長，主要金融面指標中，股價指數及票據交換及跨行通匯擴張幅度較上月略增，其他指標擴張幅度較上月續呈緩和，景氣燈號雖仍維持黃紅燈，但數月來指標走勢明確顯示當前國內經濟步調已漸走緩。展望未來，國際經濟景氣受國際原油價格屢創歷史新高、利率上升、大陸宏觀調控等不確定因素的影響，不僅全球經濟復甦腳步逐漸放緩，國內經濟景氣亦將不易繼續維持高度成長。

我國景氣概況圖（景氣動向指標）

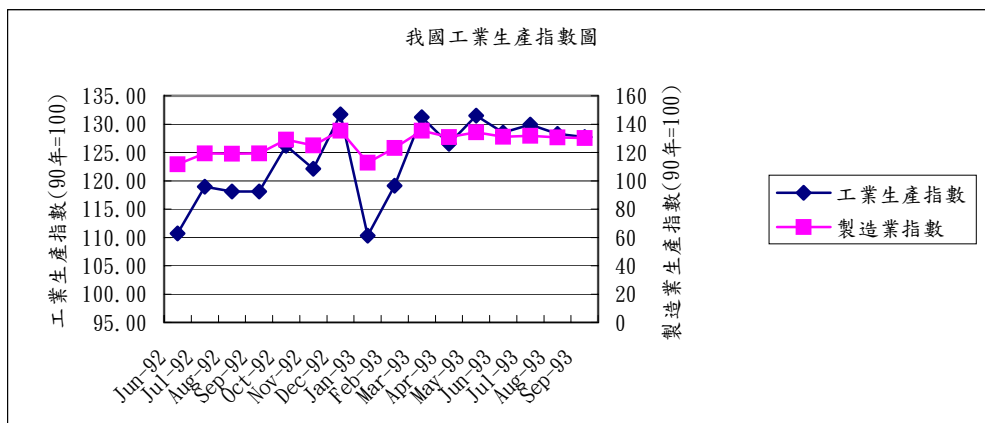


資料來源：行政院經建會

二、工業生產

◎◎九十三年九月份工業生產較上年同月增加 8.12%，其中製造業增加 8.94%

我國九十三年九月份工業生產較上年同月增加 8.12%，其中製造業增加 8.94%，水電燃氣業亦增加 1.76%，礦業及土石採取業、房屋建築工程業則分別減少 2.48%、1.39%。累計九十三年一至九月與上年同期比較，工業生產增加 12.54%，其中製造業增加 13.71%，水電燃氣業亦增加 3.86%，礦業及土石採取業、房屋建築工程業則分別減少 6.24%、2.38%。九十三年九月份製造業生產較上年同月增加 8.94%，其中以金屬機械工業增加 15.89%最多，化學工業、資訊電子工業亦分別增加 11.47%、6.77%，民生工業持平。累計九十三年一至九月與上年同期比較，以資訊電子工業增加 19.56%居首位，金屬機械工業、化學工業及民生工業亦分別增加 13.20%、12.16%及 1.11%。



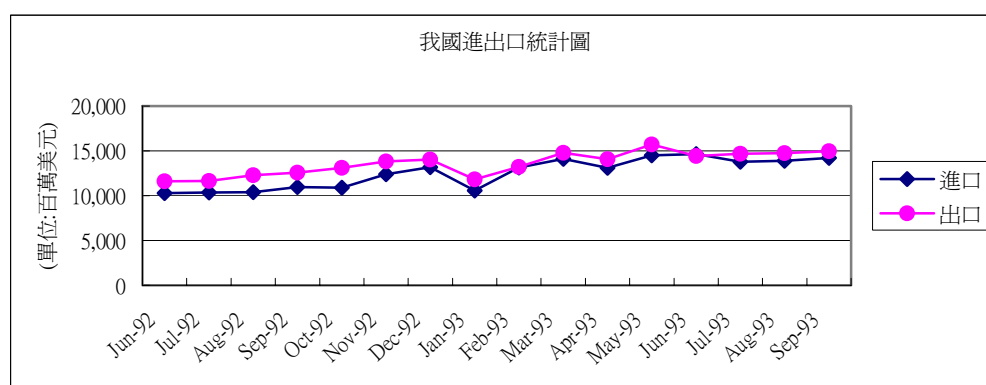
資料來源：經濟部統計處

三、貿易

◎◎九十三年九月份出、進口值分別較上年同月增加 19.2%及 29.4%，出超 7.5 億美元

根據財政部的統計，九十三年九月出口總額 149.6 億美元，較上年同月增加 19.2%，進口總額 142.1 億美元，較上年同月增加 29.4%，進、出口相抵，計出超 7.5 億美元，較上年同月減少 52.2%。一至九月累計出口總額 1,282.9 億美元，較上年同期增加 24.2%，進口總額 1,219.2 億美元，增加 34.3%，進、出口相抵，計出超 63.7 億美元，較上年同期減少 49.0%。

若按貿易國家（地區）觀察，九十三年九月我出、進口持續較上年同月擴增，主要係因本月我對香港與中國大陸、日本、東協五國及韓國等出口增幅均達 17% 以上，對美國及歐洲出口亦分別增加 6.3% 及 9.3%，而自香港與中國大陸、日本、韓國及美國等進口增幅均達 26% 以上所致。如按商品貿易結構觀察，九十三年九月農產品、農產加工品及重化、非重化工業產品出口均較上年同月增加，其中重化工業產品出口增加 20.0 億美元(增幅 20.9%)，主要係電子產品、鋼鐵、機械及光學器材等出口增加。在進口方面，九月資本設備、農工原料及消費品進口均較上年同月增加，其中農工原料增加 21.7 億美元(增幅 27.5%)，主要係原油、鋼鐵、電子產品(零、組件)及化學品等進口增加；資本設備增加 9.5 億美元(增幅 45.8%)，主要係機械、精密儀器及運輸設備等進口增加。

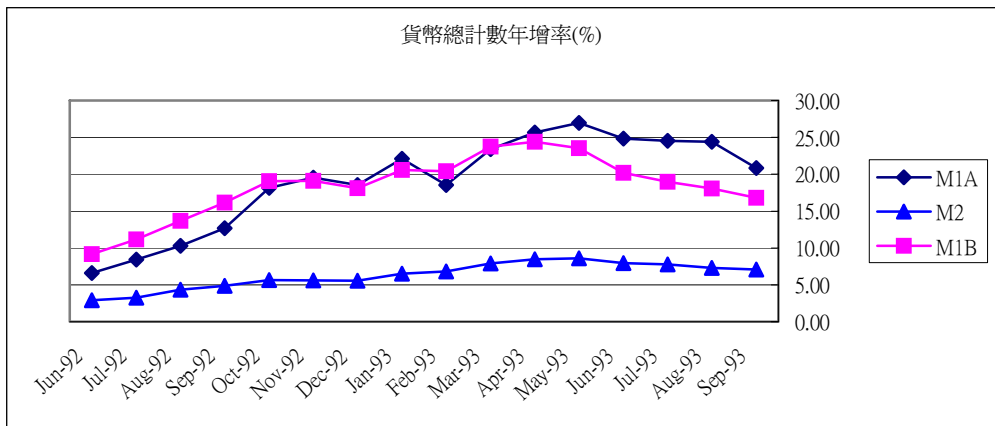


資料來源：財政部統計處

四、貨幣總計數

◎◎九十三年九月份，三項貨幣總計數指標 M1A、M1B 及 M2 年增率分別為 20.86%、16.81% 及 7.07%，均較上月為低

根據央行新近公佈的統計資料顯示，我國今年九月日平均貨幣總計數 M1A、M1B 及 M2 年增率分別為 20.86%、16.81% 及 7.07%，均較上月為低，主要因上年比較基期相對較高所致。M2 加計企業及個人持有債券型基金之年增率，亦自上月之 7.47% 下降為 6.95%。



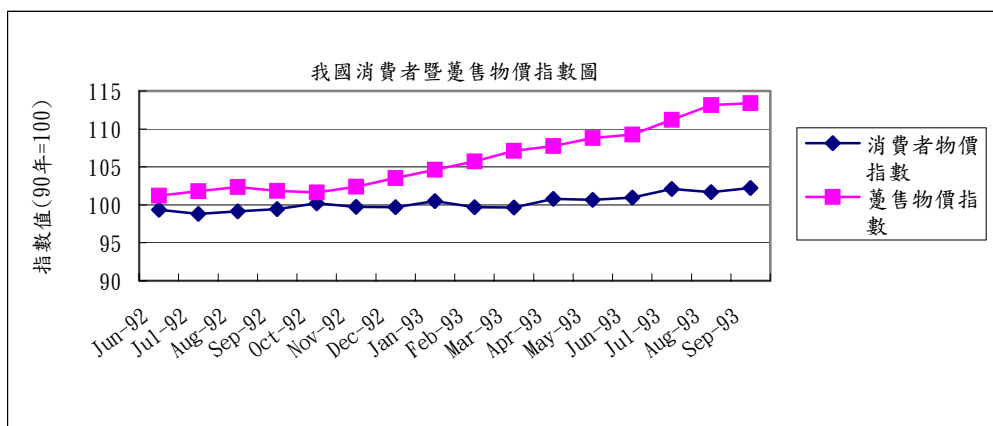
資料來源：中央銀行「金融統計月報」

五、物價

◎◎九十三年九月份消費者物價指數較上月上漲 0.54%，也較上年同月上漲 2.78%；九十三年九月份躉售物價指數較上月漲 0.23%，也較上年同月上漲 11.43%

九十三年九月份消費者物價總指數(CPI)為 102.24 (90 年=100)，較上月上漲 0.54% (經調整季節變動因素後上漲 0.14%)，主因受八月下旬艾莉颱風與九月豪雨災情影響，蔬菜價格走揚，以及適逢中秋節部分家長饋贈褓姆禮金交互影響所致；與上年同月比較，則是上漲 2.78%。若剔除新鮮蔬果魚介及能源 (即核心物價)，較上年上漲 0.99%。

九十三年九月份躉售物價總指數(WPI)為 113.40 (90 年=100)，較上月漲 0.23% (經調整季節變動因素後上漲 0.35%)，主因石化原料價格上揚所致；與上年同月比較，上漲 11.43%，一至九月平均，較上年同期上漲 6.45%。



資料來源：行政院主計處