

國內經濟動向

一、一般經濟情勢

華銀徵信室 余瑞明

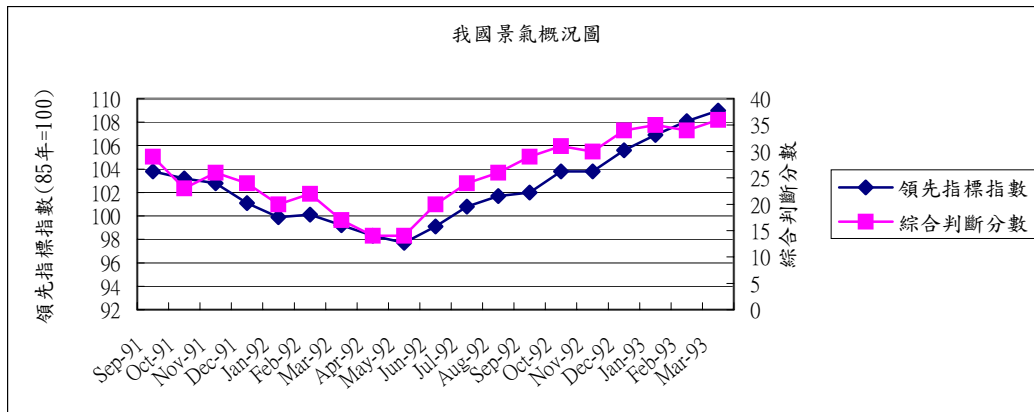
◎◎九十三年三月份景氣綜合判斷分數增為 36 分，景氣燈號繼續維持黃紅燈。

行政院經建會公布今年三月份景氣領先指標綜合指數為 109.0，較二月份修正值 108.1 增加 0.8%，為連續第七個月上升。七項構成指標(除股價指數變動率外，均經季節調整)中，五項指標呈正向貢獻，依貢獻度由大至小分別為：躉售物價指數與六月前比變動率持續上升、股價指數變動率較上月續增、貨幣總計數 M1B 成長幅度較上月擴大、核發建照面積及製造業平均每人每月工時均較上月增加。其他兩項指標則是呈負向貢獻：製造業新接訂單變動率及海關出口值變動率成長均較上月減緩。在同時指標部分，三月份景氣同時指標綜合指數為 110.4，較二月份上修值 108.8 增加 1.5%。五項構成指標(均經季節調整)呈正向貢獻，其貢獻程度大小依序為：票據交換金額變動率、工業生產指數變動率、製造業生產指數變動率、製造業銷售值以及製造業平均每人每月薪資變動率。另外，國內貨運量因資料缺失，並未列入當月之計算。

九十三年三月份景氣對策信號九項構成項目中，票據交換及跨行通匯總額變動率由上月綠燈轉為紅燈，分數增加 2 分；非農業部門就業變動率由綠燈轉為黃紅燈，分數增加 1 分；海關出口值（平減後）變動率則由上月紅燈轉為黃紅燈，分數減少 1 分；綜合判斷分數由上月 34 分增為 36 分，景氣燈號連續第四個月出現黃紅燈。

經建會綜合分析指出，九十三年三月因生產、銷售及金融面指標表現持續良好，領先與同時指標皆較上月上升，景氣燈號持續第四個月亮出黃紅燈，加以勞動市場失業持續改善，失業率達近三年新低，非農部門就業亦加速攀升，顯示當前國內經濟景氣呈持續活絡趨勢。展望未來，最近 IMF、世界銀行紛紛上調全球經濟成長率，在國際景氣擴張帶動下，未來景氣仍可望進一步提升。

我國景氣概況圖（景氣動向指標）

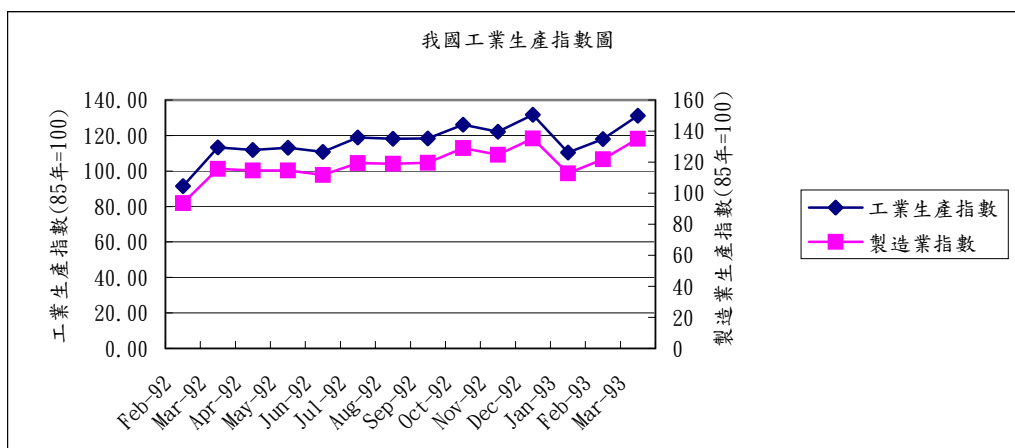


資料來源：行政院經建會

二、工業生產

◎◎九十三年三月份工業生產指數較上年同月增加 15.68%

九十三年三月份工業生產較上年同月增加 15.68%，其中製造業增加 16.81%，水電燃氣業、房屋建築工程業亦分別增加 4.74%、6.88%，礦業及土石採取業則減少 11.45%。累計九十三年一至三月與上年同期比較，工業生產增加 13.62%，其中製造業增加 14.85%，水電燃氣業亦增加 4.56%，礦業及土石採取業、房屋建築工程業則分別減少 6.86%、4.01%。九十三年三月份製造業生產較上年同月增加 16.81%，其中以資訊電子工業增加 23.92%最多，化學工業增加 19.81%次之，金屬機械工業、民生工業亦分別增加 12.05%、0.02%。累計九十三年一至三月與上年同期比較，資訊電子工業增加 22.77%最多，化學工業增加 15.94%次之，金屬機械工業、民生工業亦分別增加 9.60%、0.24%。



資料來源：經濟部統計處

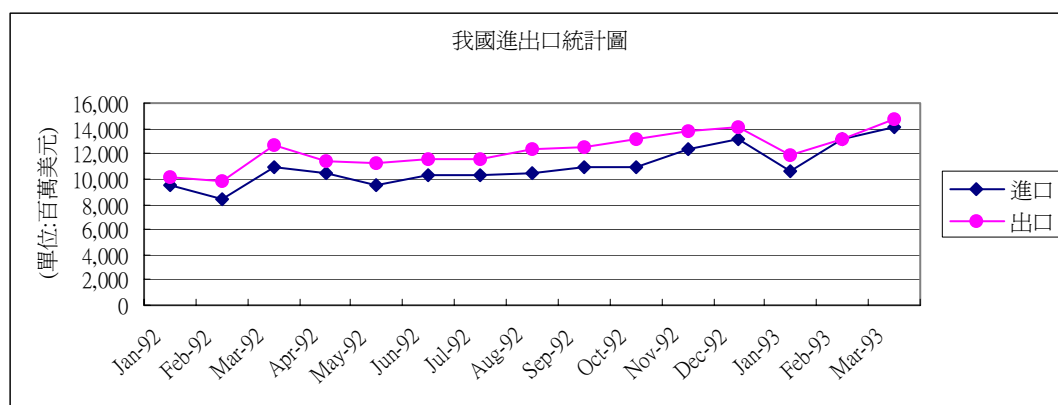
三、貿易

◎◎九十三年三月份出、進口值分別較上年同月增加 17.2%及 29.2%，出超 6.8 億美元，較上年同月減少 59.7%

九十三年三月出口總額 147.8 億美元，較上年同月增加 17.2%，進口總額 141.0 億美元，較上年同月增加 29.2%，進出口相抵，計出超 6.8 億美元，較上年同月減少 59.7%。一至三月累計出口總額 398.1 億美元，較上年同期增加 22.5%，進口總額 378.2 億美元，增加 31.3%，進出口相抵，計出超 19.9 億美元，較上年同期減少 45.9%。

若按貿易國家（地區）觀察，九十三年三月我出、進口持續大幅擴增，主要係因本月我對香港及中國大陸、東協及歐洲等出口增幅均達 21%以上，而自香港及中國大陸、美國、日本、韓國、東協及歐洲等進口亦均達 16%以上所致。

如按商品貿易結構觀察，九十三年三月除農產品出口減少外，農產加工品及重化、非重化工業產品出口均較上年同月增加，其中重化工業產品出口增加 19.7 億美元(增幅 21.1%)，主要係電子產品、光學器材、機械及鋼鐵等出口增加，惟資訊與通信產品出口略減；在進口方面，本月資本設備、農工原料及消費品進口均較上年同月增加，其中農工原料增加 21.8 億美元(增幅 28.4%)，主要係電子產品(零、組件)、鋼鐵及化學品等進口增加；資本設備增加 8.2 億美元(增幅 36.8%)，主要係機械及精密儀器等進口增加。

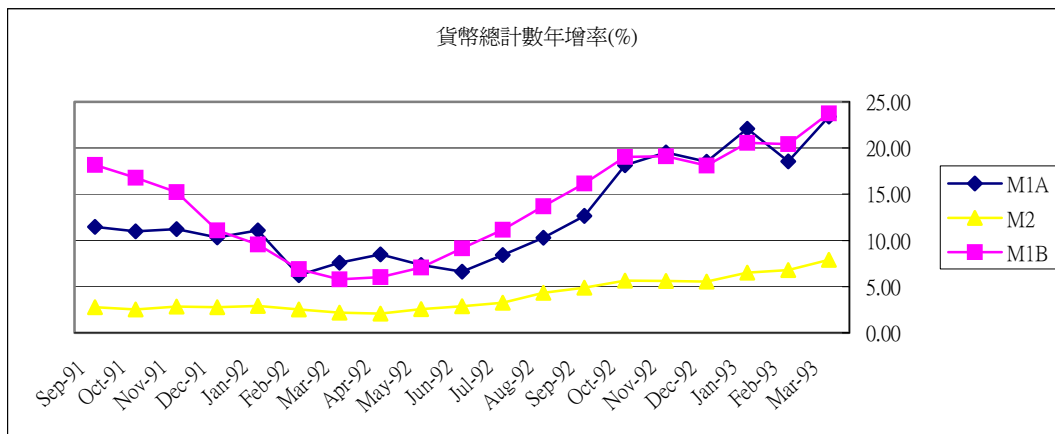


資料來源：財政部統計處

四、貨幣總計數

◎◎九十三年三月份，三項貨幣總計數指標 M1A、M1B 及 M2 年增率分別為 23.41%、23.75% 及 7.89%

根據央行新近公佈的統計資料顯示，我國今年三月日平均貨幣總計數 M1A、M1B 及 M2 年增率分別為 23.41%、23.75% 及 7.89%，均較上月為高，主要因銀行放款與投資持續成長、上年比較基期較低，以及國外資金持續匯入所致。M2 加計企業及個人持有債券型基金之年增率亦自上月之 8.56% 上升為 9.50%。本年以來，M2 年增率持續攀升，主要原因為銀行放款與投資隨同經濟活動活絡續呈快速成長，且國外資金持續匯入，其中外資未投資股市之外國人新台幣存款明顯增加。



資料來源：中央銀行「金融統計月報」

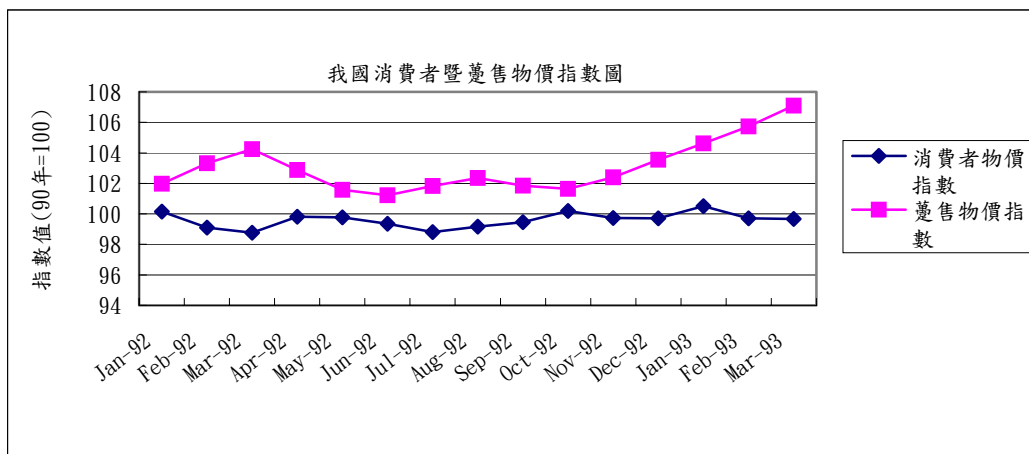
五、物價

◎◎九十三年三月份消費者物價指數較上月跌 0.06%，但較上年同月上漲 0.90%；

三月份躉售物價指數較上月漲 1.20%，與上年同月相比，上漲 2.50%。

九十三年三月份消費者物價總指數(CPI)為 99.66 (90 年=100)，較上月跌 0.06% (經調整季節變動因素後跌 0.03%)，主因蔬果、衣著以及國外旅遊團費價格下滑所致；與上年同月比較，上漲 0.90%。若剔除新鮮蔬果魚介及能源 (即核心物價)，上漲 0.02%。

至於衡量產品出廠價格的三月份躉售物價總指數(WPI)為 107.10 (90 年=100)，較上月漲 1.20% (經調整季節變動因素後漲 0.62%)，較上年同月漲 2.50%，主因原油及金屬產品價格上揚所致。



資料來源：行政院主計處